

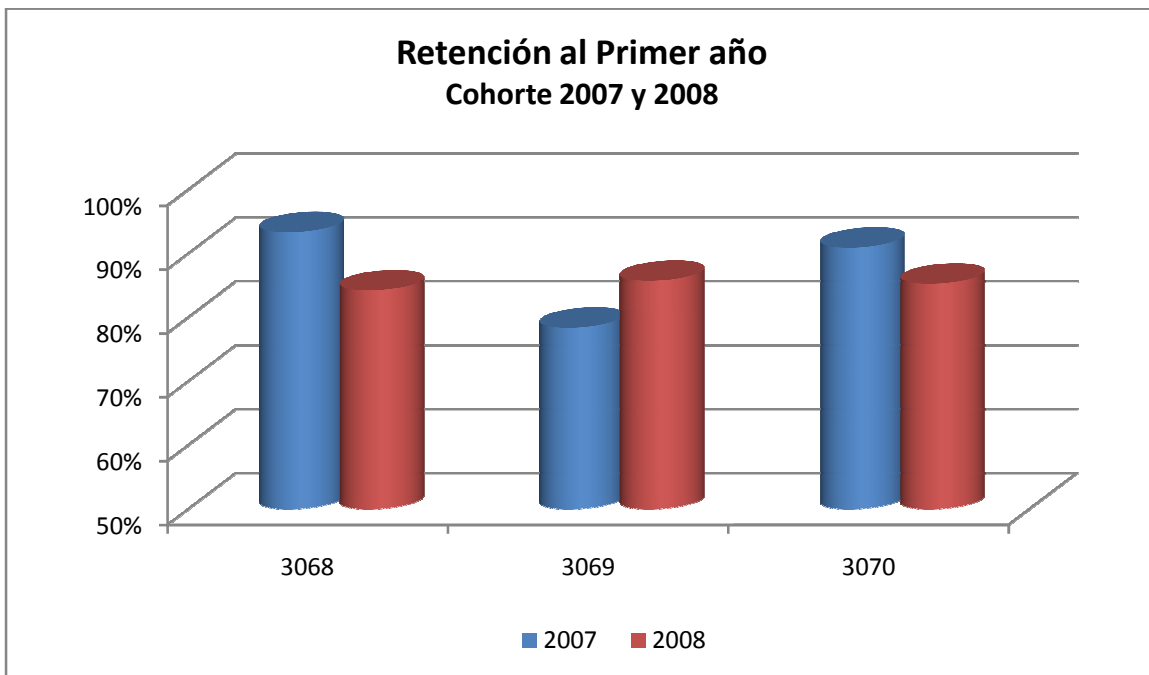
Retención al Primer Año

Facultad de Ciencias Agropecuarias y Forestales

En relación a las cohortes 2007 y 2008 de las carreras de la Facultad sólo la carrera de Ingeniería en Recursos Naturales aumentó su retención en el primer año de 78,38% a 85,71%.

Para la cohorte 2008, la carrera que presenta una mayor retención es Ingeniería en Recursos Naturales.

cod_carrer	des_carrer	2007	2008
3068	BIOTECNOLOGIA	93,33%	84,21%
3069	INGENIERIA EN RECURSOS NATURALES	78,38%	85,71%
3070	AGRONOMIA	90,91%	85,25%



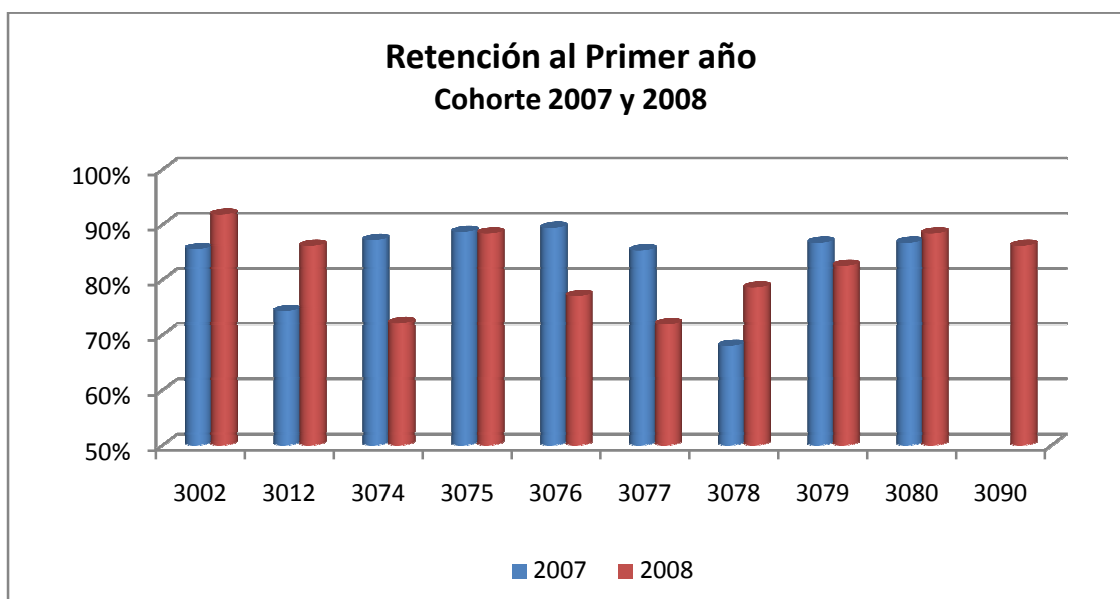
Facultad de Ingeniería, Ciencias y Administración

En relación a las cohortes 2007 y 2008 de las carreras de la Facultad, de las 15 carreras de la Facultad con ingreso en el 2007 y 2008¹, se tiene que 8 carreras mejoraron sus tasas de retención en el primer año.

Considerando las carreras de Ingenierías Civiles se tiene que las carreras que mejoraron sus tasas de retención en el primer año corresponden a:

- ING.CIVIL INDUSTRIAL MENCION INFORMATICA
- INGENIERIA CIVIL ELECTRONICA
- INGENIERIA CIVIL MATEMATICA
- ING.CIVIL INDUSTRIAL MENCION BIOPROCESOS

cod_carrer	des_carrer	2007	2008
3002	ING.CIVIL INDUSTRIAL MENCION INFORMATICA	85,53%	91,78%
3012	INGENIERIA CIVIL ELECTRONICA	74,29%	86,11%
3074	INGENIERIA CIVIL TELEMATICA	87,18%	72,09%
3075	INGENIERIA CIVIL INDUSTRIAL M. MECANICA	88,64%	88,37%
3076	PLAN COMUN DE INGENIERIA CIVIL	89,39%	77,01%
3077	INGENIERIA CIVIL ELECTRICA	85,29%	71,88%
3078	INGENIERIA CIVIL MATEMATICA	68,00%	78,57%
3079	INGENIERIA CIVIL AMBIENTAL	86,67%	82,50%
3080	ING.CIVIL INDUSTRIAL MENCION BIOPROCESOS	86,67%	88,37%
3090	INGENIERIA CIVIL EN BIOTECNOLOGIA		86,11%

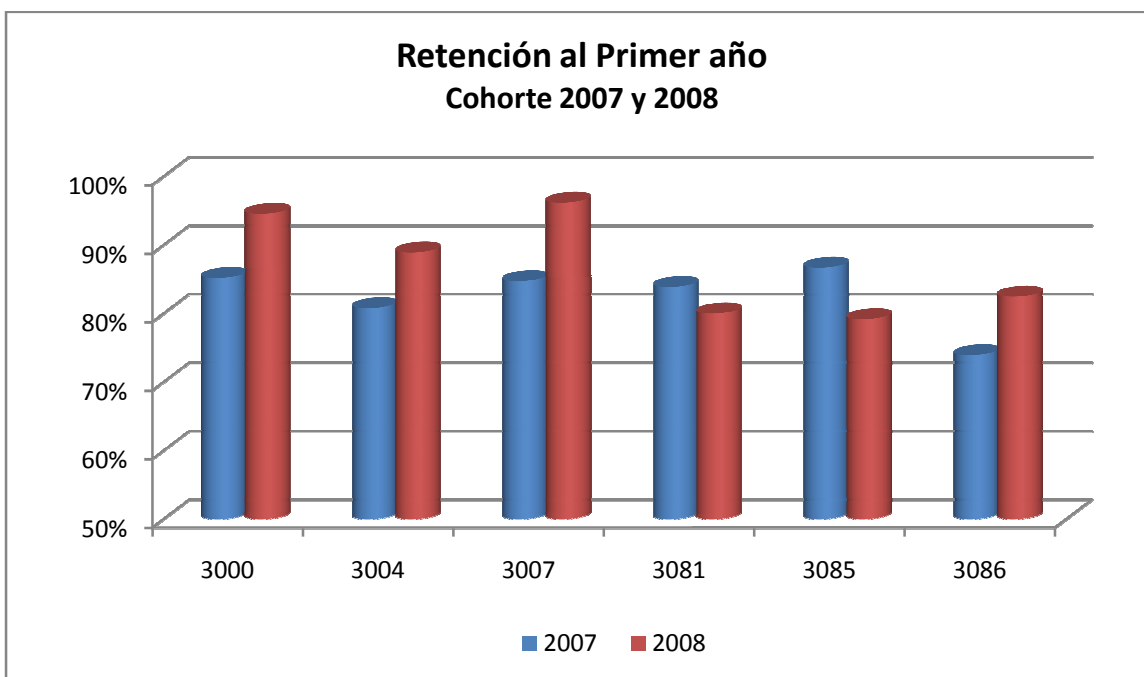


¹ No se considera Ingeniería Civil en Biotecnología ya que inició sus actividades el año 2008

Para las carreras de cinco años, las que mejoraron su retención corresponden a:

- CONTADOR PUBLICO Y AUDITOR
- INGENIERIA EN ALIMENTOS
- INGENIERIA EN CONSTRUCCION
- INGENIERIA INFORMATICA

cod_carrer	des_carrer	2007	2008
3000	CONTADOR PUBLICO Y AUDITOR	85,19%	94,55%
3004	INGENIERIA EN ALIMENTOS	80,77%	88,89%
3007	INGENIERIA EN CONSTRUCCION	84,72%	96,15%
3081	INGENIERIA MECANICA	83,87%	80,00%
3085	INGENIERIA COMERCIAL	86,67%	79,17%
3086	INGENIERIA INFORMATICA	73,91%	82,46%

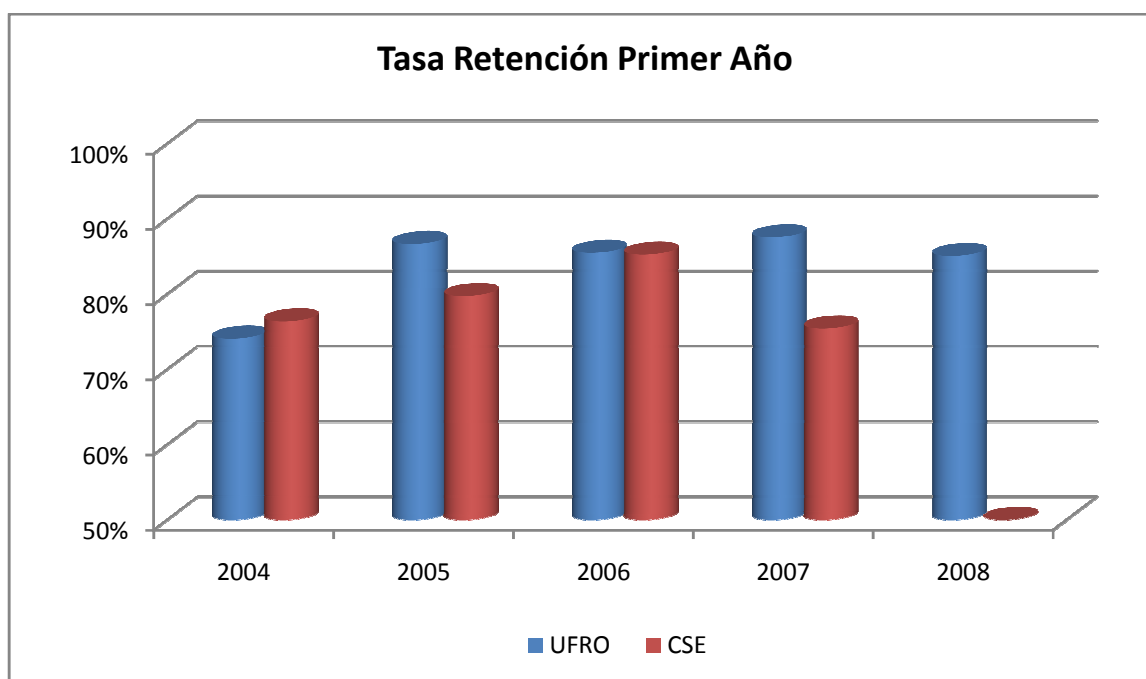


Análisis de Retención al primer año

Cada una de las carreras de la Universidad está asociada a un área de clasificación que utiliza el Consejo Superior de Educación (CSE), de esta manera se compara la retención de la carrera al primer año por cohorte con la retención del área a la que está asociada la carrera.

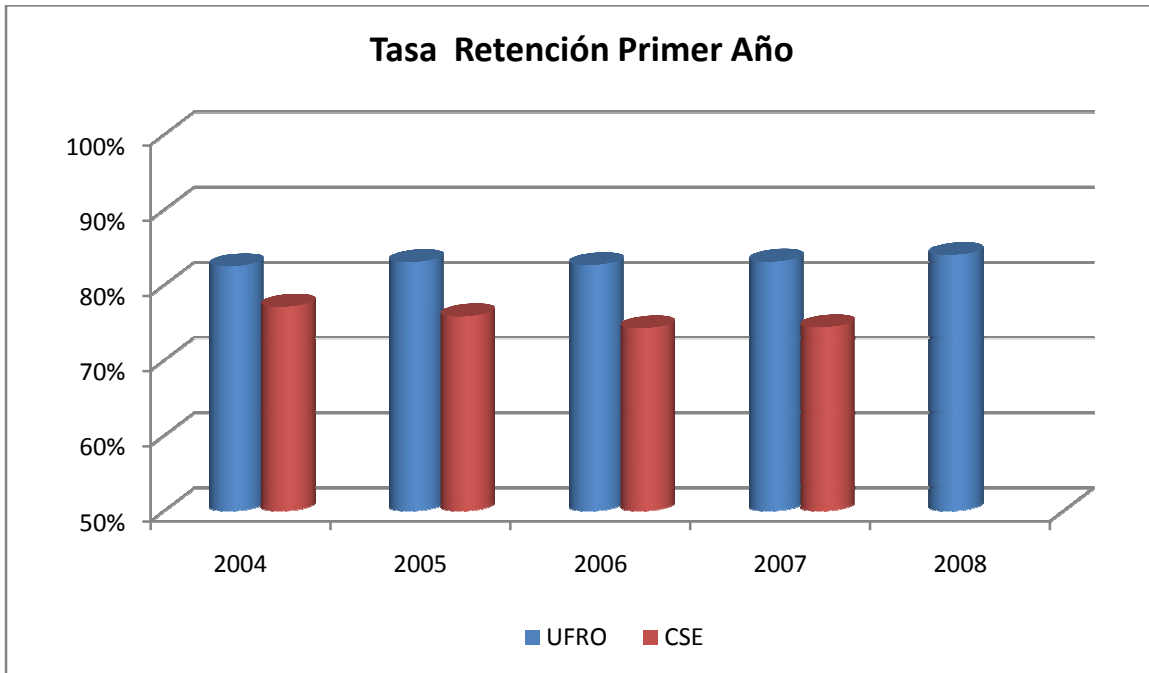
Facultad	Valores	2004	2005	2006	2007	2008
Ciencias Agropecuarias y Forestales	UFRO	74,07%	86,67%	85,48%	87,54%	85,06%
	Áreas CSE	76,36%	79,73%	85,25%	75,42%	
Ingeniería, Ciencias y Administración	UFRO	82,50%	83,06%	82,66%	83,12%	84,00%
	Áreas CSE	77,12%	75,84%	74,26%	74,39%	

- **Facultad de Ciencias Agropecuarias y Forestales**



En términos de promedio de la retención al primer año se tiene que en todos los años la Facultad tiene un promedio levemente superior al promedio del área a la que están asociadas sus carreras. Sólo en el año 2004, el promedio de la Facultad es levemente inferior.

- **Facultad de Ingeniería, Ciencias y Administración**



En términos de promedio de la retención al primer año se tiene que en todos los años la Facultad de Ingeniería, Ciencias y Administración tiene un promedio superior en al menos 5 puntos porcentuales al promedio del área a la que están asociadas sus carreras.